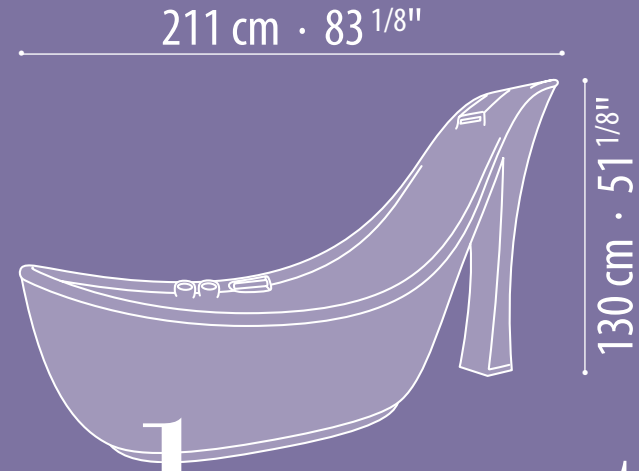
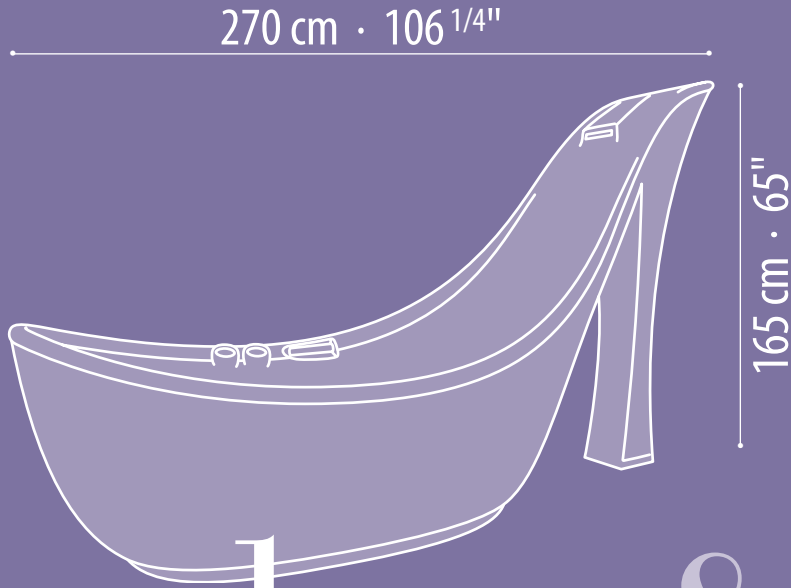


# Bathtub Collection

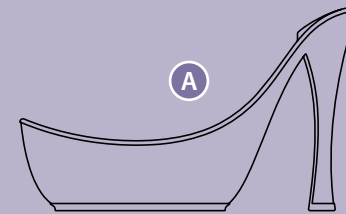


# Audrey & Audreyette

*the Big and the Small*

**SICIS**  
THE ART MOSAIC FACTORY

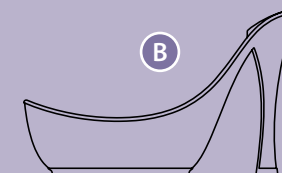
# Sicis Bathtub Audrey 03 & Audreyette 03



**AUDREY 03**  
SICIS BATHTUB COLLECTION

Dimensions:  
270 x 101 · h 165 cm  
106 1/4" x 39 3/4" · h 65"

Coating:  
Artistic Mosaic Decoration



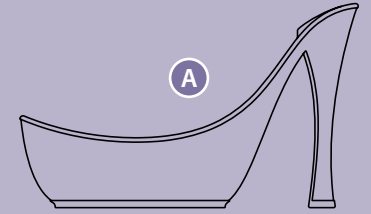
**AUDREYETTE 03**  
SICIS BATHTUB COLLECTION

Dimensions:  
211 x 79 · h 130 cm  
83 1/8" x 31 1/8" · h 51 1/8"

Coating:  
Artistic Mosaic Decoration

**SICIS**  
THE ART MOSAIC FACTORY

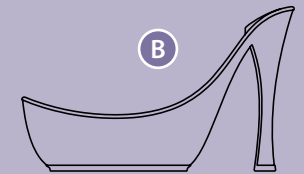
# Sicis Bathtub Audrey 07 & Audreyette 07



**AUDREY 03**  
SICIS BATHTUB COLLECTION

Dimensions:  
270 x 101 · h 165 cm  
106 1/4" x 39 3/4" · h 65"

Coating:  
Artistic Mosaic Decoration



**AUDREYETTE 03**  
SICIS BATHTUB COLLECTION

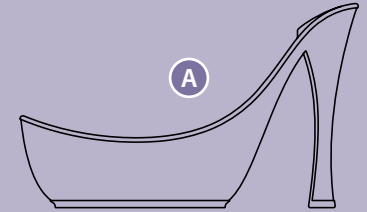
Dimensions:  
211 x 79 · h 130 cm  
83 1/8" x 31 1/8" · h 51 1/8"

Coating:  
Artistic Mosaic Decoration

**SICIS**  
THE ART MOSAIC FACTORY



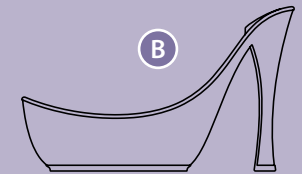
# Sicis Bathtub Audrey 01 & Audreyette 01



**AUDREY 03**  
SICIS BATHTUB COLLECTION

Dimensions:  
270 x 101 · h 165 cm  
106 1/4" x 39 3/4" · h 65"

Coating:  
Artistic Mosaic Decoration



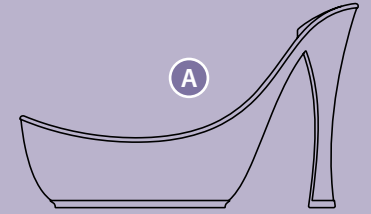
**AUDREYETTE 03**  
SICIS BATHTUB COLLECTION

Dimensions:  
211 x 79 · h 130 cm  
83 1/8" x 31 1/8" · h 51 1/8"

Coating:  
Artistic Mosaic Decoration

**SICIS**  
THE ART MOSAIC FACTORY

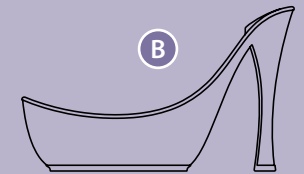
# Sicis Bathtub Audrey 05 & Audreyette 05



**AUDREY 03**  
SICIS BATHTUB COLLECTION

Dimensions:  
270 x 101 · h 165 cm  
106 1/4" x 39 3/4" · h 65"

Coating:  
Artistic Mosaic Decoration



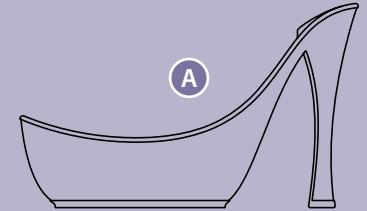
**AUDREYETTE 03**  
SICIS BATHTUB COLLECTION

Dimensions:  
211 x 79 · h 130 cm  
83 1/8" x 31 1/8" · h 51 1/8"

Coating:  
Artistic Mosaic Decoration

**SICIS**  
THE ART MOSAIC FACTORY

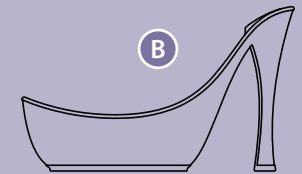
# Sicis Bathtub Audrey 02 & Audreyette 02



**AUDREY 03**  
SICIS BATHTUB COLLECTION

Dimensions:  
270 x 101 · h 165 cm  
106 1/4" x 39 3/4" · h 65"

Coating:  
Artistic Mosaic Decoration



**AUDREYETTE 03**  
SICIS BATHTUB COLLECTION

Dimensions:  
211 x 79 · h 130 cm  
83 1/8" x 31 1/8" · h 51 1/8"

Coating:  
Artistic Mosaic Decoration

... more soon!

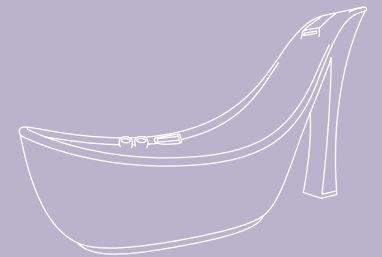
**SICIS**  
THE ART MOSAIC FACTORY



# Detail Audrey & Audreyette

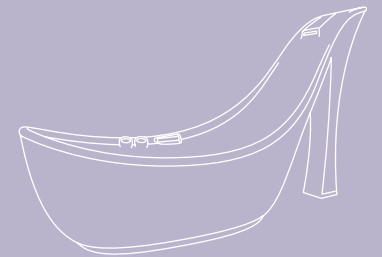
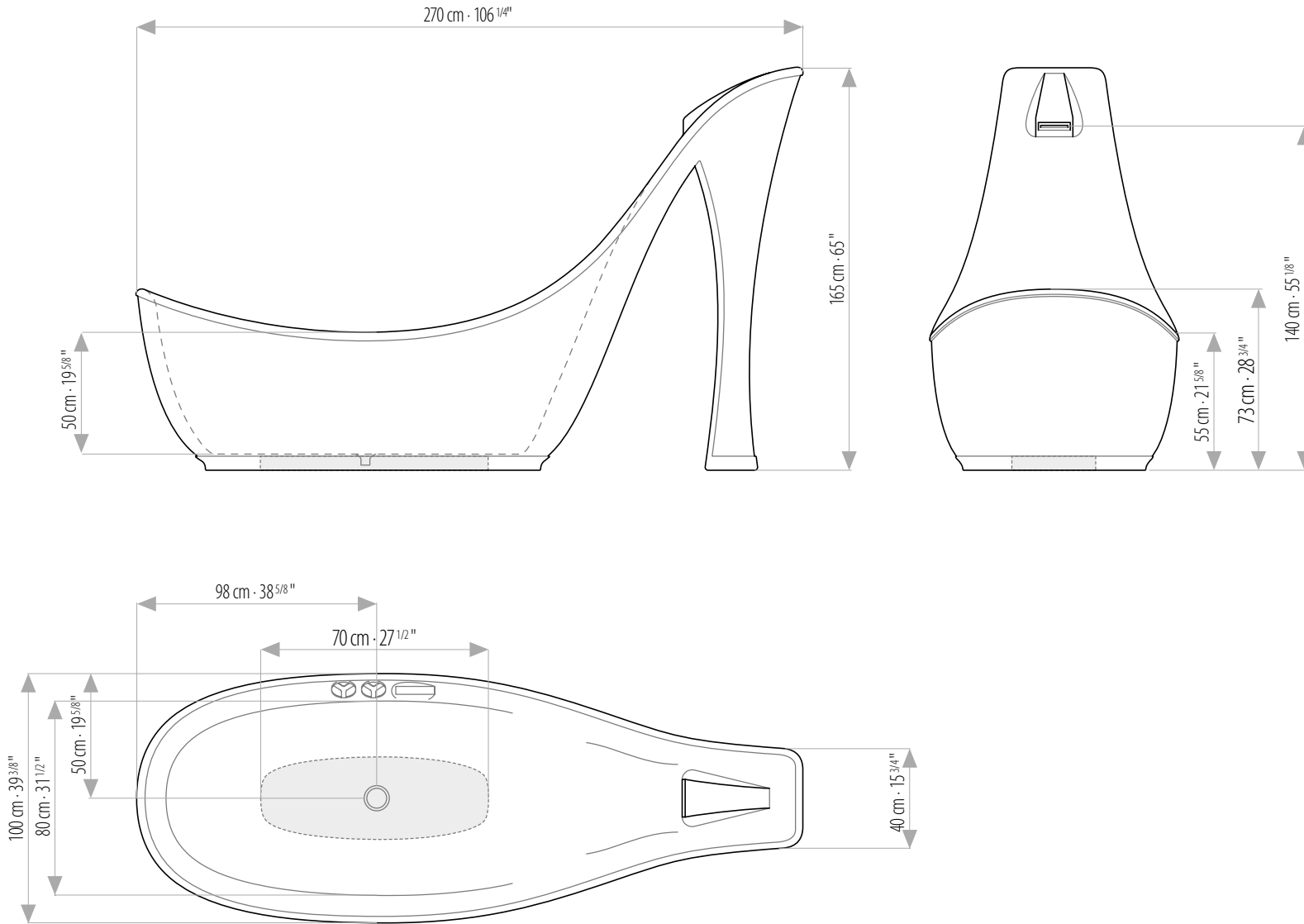


Fittings Detail



**SICIS**  
THE ART MOSAIC FACTORY

# Measure: Audrey

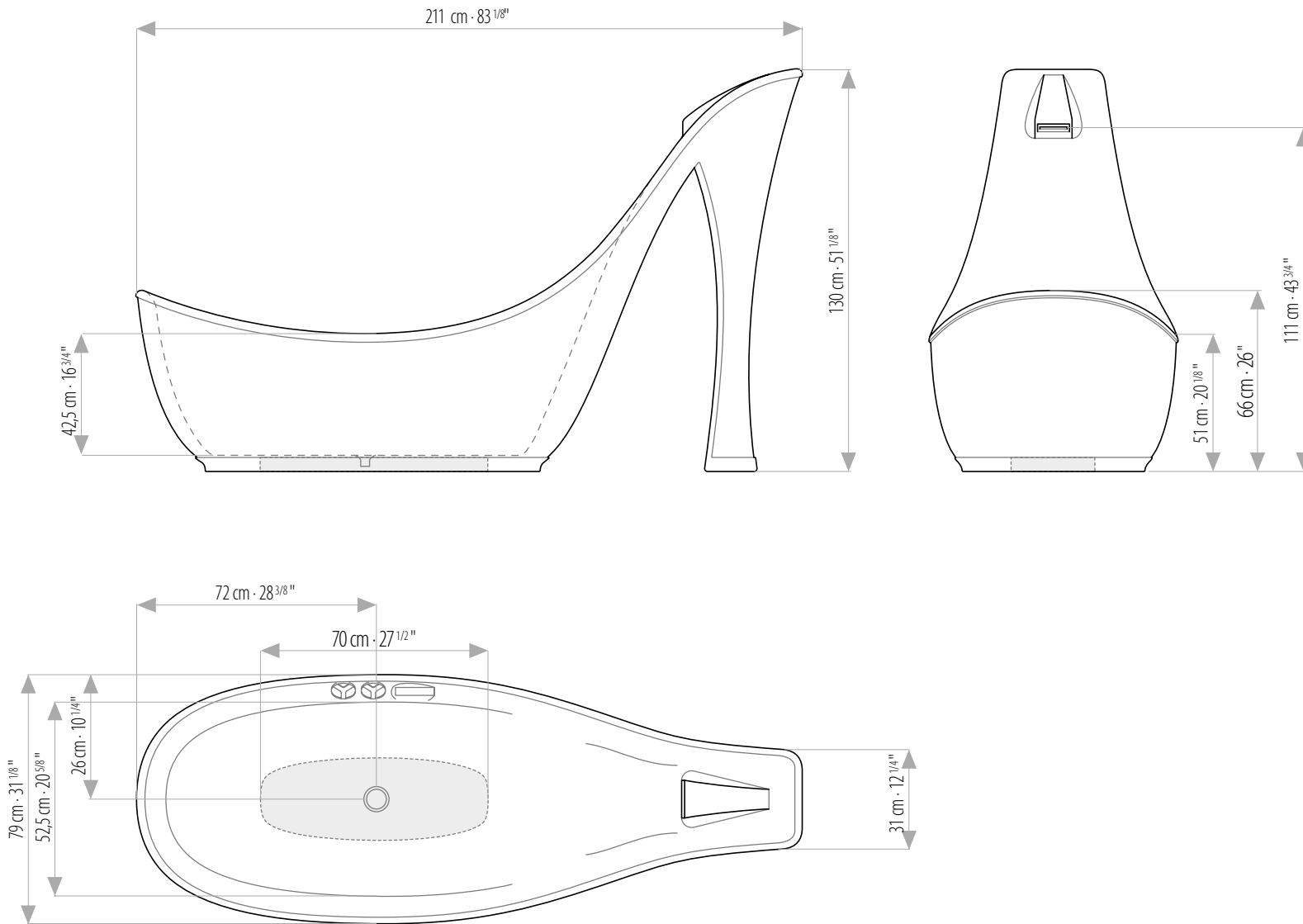


**SICIS**  
THE ART MOSAIC FACTORY

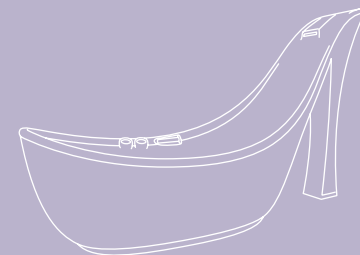
Technical Specifications



# Measure: Audreyette



Technical Specifications



**SICIS**  
THE ART MOSAIC FACTORY

## ITA

### SPECIFICHE TECNICHE

La vasca da bagno "Audrey" riprende i tratti di una elegante scarpetta arricchita dai preziosi mosaici SICIS.

Di dimensioni importanti, Audrey misura 1,00m di larghezza, 2,70m di lunghezza e 1,63m di altezza, pesa c.ca (40/50 kg senza mosaico), ed ha una capacità di oltre 250 litri.

La scocca è realizzata in materiali compositi, materiali che coniugano elevate proprietà meccaniche quali estrema resistenza e leggerezza.

In arrivo dal mondo dell'aeronautica, i materiali compositi hanno in questi ultimi anni trovato ottima collocazione anche nell'arredamento e nell'arredobagno distinguendosi – oltre che per le loro elevatissime qualità tecniche – anche per la capacità di assumere forme e fornire soluzioni difficilmente raggiungibili, o addirittura impossibili da ottenere, con l'impiego di altri materiali ed altre tecnologie.

Sul fondo è presente un grande foro che consente l'allacciamento delle tubazioni per gli arrivi dell'acqua e gli scarichi, mentre sul fianco laterale interno è presente un'apertura con il vano per l'ispezione idraulica.

Dopo lo stampaggio e l'assemblaggio, viene verniciata con speciali vernici vetrificanti ultrasensibili, dopodiché rivestita con i decori musivi.

### RUBINETTERIA:

Il comando dell'acqua avviene attraverso un rubinetto miscelatore, con esclusiva maniglia ribassata, dotato di cartuccia progressiva; la presenza di questa cartuccia permette di impostare la portata dell'acqua a monte, agendo sulla maniglia solo per comandare la temperatura.

È presente inoltre un deviatore sul quale si agisce per deviare l'acqua alla cascata oppure alla doccia manuale.

L'erogazione dell'acqua avviene dalla bocca a cascata posta sul tacco, oppure dalla doccia estraibile integrata nella vasca che – quando non utilizzata – nasconde il flessibile all'interno della scocca.

La vasca è dotata di foro "troppo pieno" e piletta di scarico centrale al bacino (dotata di sifonatura) il cui comando apri/chiusi è applicato sul laterale interno della vasca.

## ENG

### TECHNICAL SPECIFICATIONS

SICIS latest bathtub "Audrey" takes its form from an elegant shoe and is enriched by our precious artistic mosaics.

Audrey's spacious size measures 1.00 m (39") wide, 2.70 m (106") long and 1.63 m (64") in height and weighs approximately 40/50 kg (88/110 lbs) without mosaic, and has a capacity of over 250 liters (65 gallons).

The shell is made of composite materials, that combine various mechanical properties rendering Audrey extremely strong and lightweight. Coming from the world of aeronautics, this composite has in recent years found its way to interior design and bathroom design because of its highly technical qualities, that give the ability to take on shapes and provide solutions that were previously very difficult to achieve if not impossible, with the use of other earlier materials and previous technology.

Once the mold is created, the bathtub is coated with an extremely resistant glaze, and then clad by hand with mosaic.

Installation of water supply is made through a large opening at the bottom of the tub; access panel located on the internal lateral side.

### FITTINGS:

Water cascades either from an opening at the top of the heel or through an extractable hand shower which when not in use is integrated in the body of the bathtub. The hand shower includes the temperature control & diverter switch.

The bathtub is equipped with an overflow opening, tube and drain. The control for the stopper is located on the inner tub wall.

## FRA

### DONNEES TECHNIQUES

La baignoire "Audrey" a l'allure d'une élégante chaussure enrichie avec la précieuse mosaïque SICIS.

Aux dimensions importantes, Audrey mesure 1,00 mètre de largeur, 2,70 m de longueur et 1.63 m d'hauteur, son poids est d'environ 40/50 kgs sans la mosaïque, sa capacité de plus de 250 litres.

La coque est réalisée avec des matériaux composites, matériaux qui conjuguent des propriétés mécaniques élevées telles que extrême résistance et légèreté.

En provenance du monde aéronautique, les matériaux composites ont ces dernières années trouvé une excellente collocation aussi bien dans l'ameublement que l'agencement de salles de bain en se distinguant – en plus que par leurs qualités techniques très élevées – aussi par leur capacité de prendre des formes et proposer des solutions difficilement atteignables, voir impossible à obtenir, avec l'emploi d'autres matériaux et technologies.

Sur le fond de la baignoire on trouve un grand trou qui permet le branchement de la tuyauterie pour l'arrivée de l'eau et son évacuation, alors qu'à l'intérieur latéralement il y a une ouverture pour l'inspection hydraulique.

Après le moulage et l'assemblage, elle est vernie avec des spéciales peintures vitrifiées ultra résistantes ensuite elle est habillée avec les décors mosaïques.

### ROBINETTERIE :

L'arrivée de l'eau est obtenue au travers d'un robinet mélangeur avec une exclusive poignée rabattue, doté d'une cartouche progressive; la présence de cette cartouche permet de diriger le niveau de l'eau en amont, agissant sur la poignée seulement pour régler la température.

On trouve aussi un déviateur pour diriger l'eau vers la chute ou vers la petite douche manuelle.

La distribution de l'eau se fait par la bouche à chute positionnée sur le talon, ou bien par la petite douche extractible intégrée dans la baignoire qui – quand elle n'est pas utilisée – cache le flexible à l'intérieur de la coque.

La baignoire est doté de trou dit «trop plein» avec système d'évacuation central (avec siphon) dont la commande d'ouverture/fermeture est située à l'intérieur de la baignoire sur le coté.



## GER

### TECHNISCHE EIGENSCHAFTEN

Die Badewanne "Audrey" greift die Merkmale eines eleganten Schuhs auf, die mit kostbaren Mosaiken von SICIS angereichert ist.

Wichtige Maße, Audrey ist 1,00 m breit, 2,70 m lang und 1,63 m hoch, wiegt ca. (40/50 kg ohne Mosaik), und hat eine Kapazität von mehr als 250 Liter.

Das Gehäuse ist aus Verbundwerkstoff realisiert, ein Material das hohe mechanische Eigenschaften wie extreme Festigkeit und Leichtigkeit verbindet.

Diese Materialien stammen aus der Welt der Luftfahrt, und haben in den letzten Jahren einen ausgezeichneten Stellenwert in der Innenausstattung und in der Badeinrichtung gefunden. Sie zeichnen sich – nicht nur wegen ihrer hohen technischen Qualität – sondern auch wegen Ihrer Fähigkeit Formen anzunehmen und schwer erhaltliche Lösungen zu liefern, aus, die unter Verwendung von anderen Materialien und anderen Technologien fast unmöglich zu realisieren sind. Auf dem Wannenboden befindet sich ein großes Loch, das die Befestigung von Rohrleitungen für das ein und ablassen von Wasser ermöglicht.

Seitlich im Inneren der Wanne befindet sich eine Öffnung als Ablage für die Armaturen.

Nach dem Formen und der Montage, wird Sie mit einem speziellen sehr widerstandsfähigen Lack bemalt und dann mit Mosaik-Dekorationen verkleidet.

### ARMATUREN:

Das Wasser wird mittels einer Mischbatterie eingelassen, mit einem gesenkten exklusiven Griff und mit einer progressiven Patrone ausgestattet; Diese Patrone ermöglicht einen Wasserfall ähnlichen Einlass des Wassers, die Griffe dienen zur Kontrolle der Temperatur.

Außerdem ist auch ein Schalter vorhanden, an dem man die Auswahl trifft, das Wasser als Wasserfall einzulassen oder die Handbrause zu aktivieren.

Die Zufuhr des Wassers erfolgt aus einer Öffnung die sich im oberen Schubbett befindet, oder durch die herausnehmbare, in der Wanne integrierte Handbrause, die - wenn sie nicht benutzt wird – den Schlauch im inneren des Gehäuses verschwinden lässt.

Die Badewanne ist mit einer Ab- und Überlaufgarnitur und einem zentralen Geruchsverschluss (Siphon) ausgestattet. Die Funktion Öffnen / Schließen des Wasserablasses befindet sich in der internen Seite der Wanne.

## ESP

### CARACTERISTICAS TECNICAS

La bañera Audrey se basa sobre el diseño de un elegante zapato revestido con preciosos mosaicos SICIS.

Con sus grandes medidas, Audrey mide 100 cm de anchura, 270 cm de largura y 163 cm de altura. Pesa alrededor de 40/50 kgs sin mosaico y tiene una capacidad de más de 250 litros de agua.

El armazón está realizado con materiales compuestos con altas propiedades mecanicas como por ejemplo extrema resistencia y ligereza.

Llegando desde el mundo del aeronautica los materiales compuestos se han ubicado perfectamente dentro del mobiliario y de los baños. Además de sus elevadas calidades tecnicas, los materiales compuestos ofrecen formas y soluciones unicas.

En el fondo hay el desagüe que permite el enlace de las tuberias y su columna de descarga. En el lateral interno izquierdo hay la parte removible que permite las inspecciones.

Después de su fabricacion la bañera viene protegida con especiales barnices y al final se reviste con el mosaico decorativo.

### GRIFERÍA

La salida del agua está accionada a través del grifo con cartucho progresivo. El mando está compuesto por un elegante maneta que al mismo tiempo permite la regulación de la temperatura.

Hay una llave de paso que permite la salida del agua desde arriba o bien desde la teleducha. La salida principal del agua está ubicada en la parte más alta del tacón. También hay el juego ducha que, al no ser utilizado, queda escondido en el interior de la bañera.

La bañera tiene también sistema de rebosadero, columna de desagüe central y el mando para abrir/cerrar el tapón está posicionado en el lateral interior.

## RUS

### ТЕХНИЧЕСКАЯ СПЕЦИФИКАЦИЯ

Ванна "Audrey" изготовлена в форме элегантной туфельки, украшенной роскошной мозаикой SICIS.

Audrey - это большая ванна: шириной 1 м, длиной 2,70 м, высотой 1,63 м, вес 40-50 кг без мозаики, объем 250 л.

Ванна изготовлена из композитного материала с высокими механическими показателями, такими как сверхпрочность и легкость.

За последние годы композитные материалы из авиационной промышленности нашли широкое применение в мебельной и сантехнической отрасли, выгодно отличаясь не только своими высокими техническими характеристиками, но и способностью принимать форму и реализовывать решения, труднодостижимые либо недостижимые вообще при использовании других материалов и технологий.

На дне ванны имеется большое отверстие, через которое осуществляется подводка воды и слив, а на боковой поверхности есть инспекционное окошко.

После штамповки и сборки, ванна покрывается специальным ультравыносливым стекловидным лаком, после чего декорируется мозаикой.

### СМЕСИТЕЛИ:

Вода регулируется смесителем с эксклюзивной заниженной ручкой и прогрессивным картриджом, наличие которого позволяет изначально задать напор воды и регулировать ручкой только температуру.

Имеется также распределитель, который направляет воду либо на каскад, либо на ручной душ.

Наполнение ванны водой происходит через излив-каскад, расположенный в верхней части каблука, либо через убирающуюся душевую лейку, вмонтированную в ванну, которая прячется, если ею не пользуются.

Ванна имеет отверстие перелива и донный клапан по центру дна ванны (сифон в комплекте), его открыванием/закрыванием управляет рычаг, расположенный на внутренней части боковой стороны.

